


















ФЕДЕРАЛЬНАЯ СЛУЖБА  
ГОСУДАРСТВЕННОЙ СТАТИСТИКИ  
ПО ЗАБАЙКАЛЬСКОМУ КРАЮ

# Оперативные данные по индексу цен производителей промышленных товаров по Забайкальскому краю

за август 2020 года

# ИНДЕКСЫ ЦЕН ПРОИЗВОДИТЕЛЕЙ ПРОМЫШЛЕННЫХ ТОВАРОВ

## АВГУСТ В % К ИЮЛЮ






	2019	2020
 Индекс цен производителей промышленных товаров <sup>1)</sup>	 <b>99,8%</b>	 <b>101,7%</b>
 Добыча полезных ископаемых	 <b>102,6%</b>	 <b>107,6%</b>
 Обрабатывающие производства	 <b>98,7%</b>	 <b>95,97%</b>
 Обеспечение электрической энергией, газом и паром; кондиционирование воздуха	 <b>96,9%</b>	 <b>98,3%</b>
 Водоснабжение; водоотведение, организация сбора и утилизация отходов, деятельность по ликвидации загрязнений	 <b>106,5%</b>	 <b>105,1%</b>

<sup>1)</sup> На товары, предназначенные для реализации на внутреннем рынке.



# ИНДЕКСЫ ЦЕН ПРОИЗВОДИТЕЛЕЙ ПРОМЫШЛЕННЫХ ТОВАРОВ

## АВГУСТ В % К ДЕКАБРЮ ПРЕДЫДУЩЕГО ГОДА

	2019	2020
 Индекс цен производителей промышленных товаров <sup>1)</sup>	▲ 101,1%	▲ 104,3%
 Добыча полезных ископаемых	▼ 99,9%	▲ 109,5%
 Обрабатывающие производства	▲ 107,5%	▲ 102,2%
 Обеспечение электрической энергией, газом и паром; кондиционирование воздуха	▼ 96,3%	▼ 99,1%
 Водоснабжение; водоотведение, организация сбора и утилизация отходов, деятельность по ликвидации загрязнений	▲ 107,5%	▲ 104,2%

<sup>1)</sup> На товары, предназначенные для реализации на внутреннем рынке.